

ZÁKLADNÍ ČÁST MAXA LIGY SEZÓNA 2024/2025



DĚKUJEME ZA SPOLUPRÁCI !

- **Děkujeme všem klubům** za spolupráci v průběhu základní části sezóny Maxa ligy.
- Současně tímto **gratulujeme týmu Vsetína** k vítězství v základní části.



DIVÁCKÁ NÁVŠTĚVNOST
ZÁKLADNÍ ČÁST
SEZÓNA 2024/2025

DIVÁCKÁ NÁVŠTĚVNOST

- V rámci **základní části** si **nejvíce diváků** našlo cestu na stadiony **ve Zlíně a Vsetíně**. Průměrně se jednalo o **3.008** a **2.447** fanoušků.
- Na **třetím místě** z pohledu návštěvnosti je nováček v soutěži **Chomutov** (průměr 2.009 fanoušků).
- 9 klubů se návštěvností **nepřeneslo přes domácí průměr 1.000 diváků** (byť Jihlava a Třebíč hrají z důvodu rekonstrukcí domácích stadionů v azylu).



DIVÁCKÁ NÁVŠTĚVNOST z pohledu průměrné domácí návštěvy

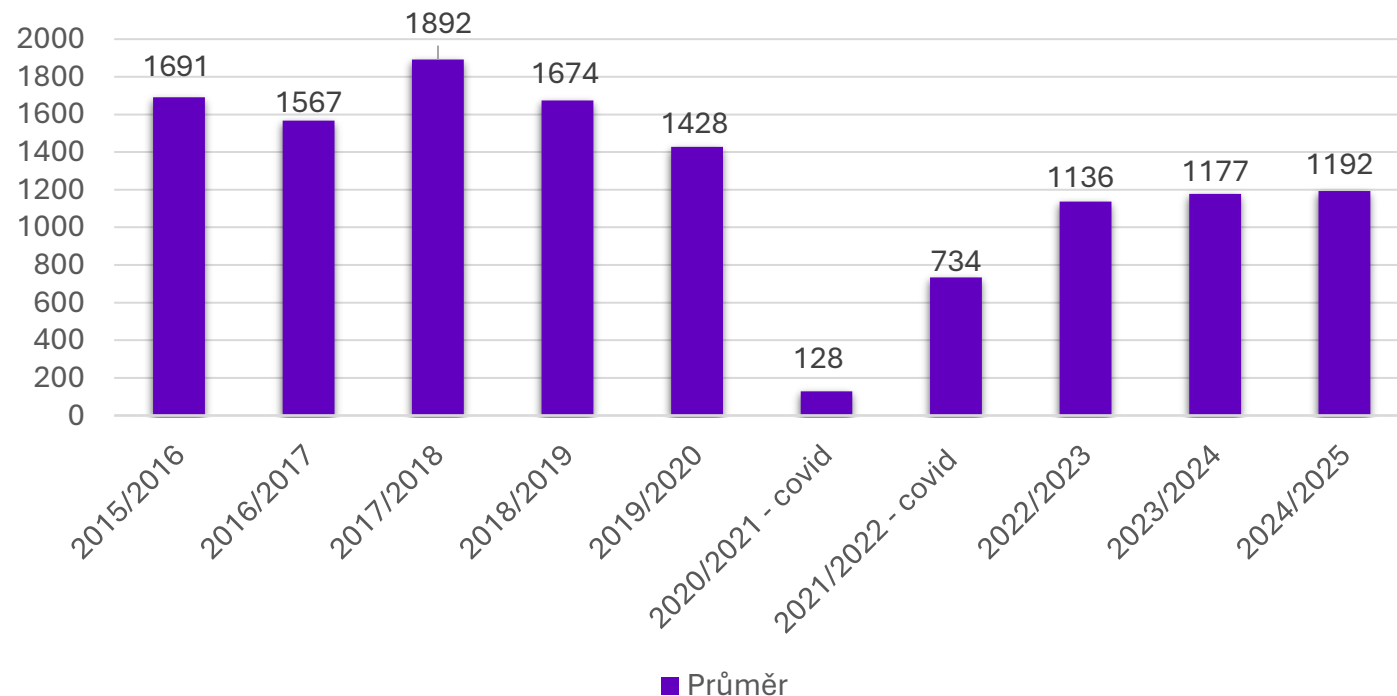
■ ZÁKLADNÍ ČÁST 2024/2025

POŘ.	TÝM	GP	DOMA	DOMA ø	VENKU	VENKU ø	CELKEM	CELKEM ø
1	RI Okna Berani Zlín	52	78207	3008	35261	1356	113468	2182
2	VHK ROBE Vsetín	52	63616	2447	42171	1622	105787	2034
3	Piráti Chomutov	52	52225	2009	26621	1024	78846	1516
4	HC RT TORAX Poruba 2011	52	29235	1124	29833	1147	59068	1136
5	HC ZUBR Přerov	52	29144	1121	29111	1120	58255	1120
6	LHK Jestřábi Prostějov	52	24016	924	31611	1216	55627	1070
7	HC Slavia Praha	52	24923	959	30414	1170	55337	1064
8	HC Frýdek-Místek	52	25280	972	28165	1083	53445	1028
9	HC Stadion Litoměřice	52	23539	905	29252	1125	52791	1015
10	SC Marimex Kolín	52	24322	935	27795	1069	52117	1002
11	HC Dukla Jihlava	52	20222	778	31291	1204	51513	991
12	SK Horácká Slavia Třebíč	52	16978	653	31905	1227	48883	940
13	HC Baník Sokolov	52	14795	569	30910	1189	45705	879
14	HC Dynamo Pardubice B	52	7529	290	29691	1142	37220	716

Průměrná návštěvnost domácích utkání v základní části činí **1.192 fanoušků**.

DIVÁCKÁ NÁVŠTĚVNOST – srovnání sezón

10 sezón: průměrná návštěvnost domácích utkání



SEZÓNA	TÝMY	ZÁPASY ZČ
2013/2014	14	52
2014/2015	14	52
2015/2016	14	52
2016/2017	14	52
2017/2018	14	52
2018/2019	15	56
2019/2020	16	58
2020/2021 - covid	18	34
2021/2022 - covid	17	48
2022/2023	14	52
2023/2024	14	52
2024/2025	14	52

Ačkoliv se průměr nepatrně zvýšil, stále nedosahuje předcovidových sezón!

SLEDOVANOST UTKÁNÍ
ZÁKLADNÍ ČÁST
SEZÓNA 2024/2025

POČET – TV UTKÁNÍ



- I v letošní sezóně se díky spolupráci BPA s Českou televizí zvýšila prezentace formou přímých TV přenosů na **ČT sport** (produkce ČT) a streamů na **ČT sport plus** (přenos produkuje HokejkaTV/BPA, komentář ČT).
- Na ČT sport celkem **6 TV přenosů**.
- Na platformě ČT sport plus **39 utkání**.
- **Současně všech 364 zápasů základní části mohli fanoušci zhlédnout na HokejkaTV.**

KLUB	ČT sport		ČT sport plus	
	doma	venku	doma	venku
RI Okna Berani Zlín		1	1	2
HC Baník Sokolov	2		4	3
HC Dukla Jihlava			3	4
HC Dynamo PCE B			1	1
HC Frýdek-Místek			1	3
HC RT TORAX Poruba 2011		1	3	4
HC Slavia Praha		1	6	3
HC Stadion Litoměřice			5	4
HC ZUBR Přerov	1		4	1
LHK Jestřábi Prostějov			1	3
Piráti Chomutov	1	1	3	3
SC Marimex Kolín			2	1
SK Horácká Slavia Třebíč		1	3	4
VHK ROBE Vsetín	2	1	2	3

počty utkání: 6 39

Poz.:
ČT sport = přímý TV přenos na programu ČT sport
ČT sport Plus = souhrnný název pro sportovní on-line přenosy České televize. Vysílání probíhá přes web, iVysílání, mobilní aplikaci a HbbTV na chytrých televizích.

SLEDOVANOST – TV UTKÁNÍ



- **Přehled a sledovanost** utkání vysílaných na **ČT sport** – přímý TV přenos.
- **Nejsledovanějším utkáním bylo podle ratingu utkání mezi Vsetínem a Zlínem v listopadu 2024**, které přilákalo 45 tisíc diváků v průměru.
- **Co se týče zásahu, byl nejsledovanějším přenosem Baník Sokolov s Piráty Chomutov ve skupině 4+ celkem 231 tisíc diváků**, částečně i proto, že bylo utkání o více než půl hodiny delší. Navíc ve srovnání s 15+ se ukazuje, že přilákalo více mladší diváky.

	Utkání	Kanál	Datum	Začátek	Délka	4+				15+			
						Rating %	Rating tisíce	Share %	Reach tisíce	Rating %	Rating tisíce	Share %	Reach tisíce
1.	Piráti Chomutov - SK Horácká Slavia Třebíč	ČT sport	17.09.2024	17:00	3:26	0,4	38	1,50	182	0,4	35	1,47	171
2.	HC ZUBR Přerov - HC RT Torax Poruba 2011	ČT sport	01.10.2024	18:44	3:19	0,2	19	0,56	133	0,2	19	0,58	130
3.	VHK ROBE Vsetín - RI Okna Berani Zlín	ČT sport	13.11.2024	17:20	3:01	0,5	45	1,48	191	0,5	41	1,47	187
4.	HC Baník Sokolov - VHK ROBE Vsetín (Z)	ČT sport	27.11.2024	20:49	2:04	0,1	13	0,46	67	0,1	12	0,45	63
5.	HC Baník Sokolov - Piráti Chomutov	ČT sport	03.01.2025	17:39	3:37	0,4	42	1,21	231	0,5	41	1,27	229
6.	VHK ROBE Vsetín - HC Slavia Praha	ČT sport	24.02.2025	16:51	3:01	0,4	35	1,25	136	0,4	33	1,24	130

Zdroj: ATO - Nielsen Admosphere

U sportovních přenosů přešla ČT na vykazování v CS 4+, aby k TV sledovanosti mohla být přičtena i živá sledovanost Streamu prostřednictvím webu ČT. Tato metrika je možná pouze pro CS 4+.

SLEDOVANOST – ON-LINE PŘENOSY



- **Přehled a sledovanost** utkání vysílaných na **ČT sport PLUS (1/2)**
- Ze zaslanych dat vyplývá, že utkání sledovalo **v průměru 583 unikátních diváků** (nárůst o ca. 17%), ti se k jednomu utkání opakovaně vraceli (průměr přehrání je necelých 5 tis.), průměrná doba sledovanosti okolo 18 minut odpovídá běžnému překlikávání mezi dalším obsahem v průběhu třetin.
- **Nejsledovanějšími přenosy** byly Vsetín - Berani Zlín (12.2.2025), Dukla Jihlava - Vsetín (18.1.2025) a Piráti Chomutov - Berani Zlín (25.1. 2025) ze závěru základní části.

datum	program	start	domácí	hosté	Délka přenosu v min.	Views živě	Time per view	Počet diváků
21.09.2024	PLUS	14:55	HC Slavia Praha	HC Dukla Jihlava	146	2 379	0:13:47	225
23.09.2024	PLUS	17:55	HC DYNAMO PARDUBICE B	HC Stadion Litoměřice	149	4 869	0:12:56	423
25.09.2024	PLUS	17:25	HC ZUBR Přerov	SC Kolín	153	3 613	0:17:38	416
28.09.2024	PLUS	17:00	HC Stadion Litoměřice	HC Frýdek-Místek	120	3 136	0:15:12	397
05.10.2024	PLUS	16:55	HC Baník Sokolov	Piráti Chomutov	185	3 437	0:23:19	433
07.10.2024	PLUS	17:55	HC Slavia Praha	HC RT Torax Poruba 2011	157	4 480	0:17:08	489
09.10.2024	PLUS	17:55	LHK Jestřábi Prostějov	HC Slavia Praha	152	3 237	0:18:52	402
12.10.2024	PLUS	16:25	HC Dukla Jihlava	SK H.Slavia Třebíč	158	4 122	0:23:54	624
16.10.2024	PLUS	18:00	HC RT Torax Poruba 2011	HC DYNAMO PARDUBICE B	145	2 915	0:14:43	296
19.10.2024	PLUS	16:55	HC Frýdek-Místek	HC RT Torax Poruba 2011	147	2 910	0:15:04	298
21.10.2024	PLUS	17:55	SC Kolín	LHK Jestřábi Prostějov	145	3 356	0:17:42	410
23.10.2024	PLUS	17:55	SK H.Slavia Třebíč	Piráti Chomutov	152	4 823	0:19:38	623
26.10.2024	PLUS	15:55	HC RT Torax Poruba 2011	Valašský hokejový klub	145	4 017	0:23:50	660
30.10.2024	PLUS	17:55	HC Slavia Praha	HC Frýdek-Místek	140	4 157	0:12:09	361

Views živě = počet započatých přehrání, Zdroj: ATO - Nielsen Admosphere

SLEDOVANOST – ON-LINE PŘENOSY



■ Přehled a sledovanost utkání vysílaných na ČT sport PLUS (2/2)

datum	program	start	domácí	hosté	Délka přenosu v min.	Views živě	Time per view	Počet diváků
02.11.2024	PLUS	16:55	HC Baník Sokolov	HC Dukla Jihlava	147	3 392	0:17:43	409
10.11.2024	PLUS	16:00	HC ZUBR Přerov	HC Baník Sokolov	151	3 503	0:10:11	236
16.11.2024	PLUS	18:00	SK H.Slavia Třebíč	LHK Jestřábi Prostějov	120	3 161	0:15:52	418
20.11.2024	PLUS	17:55	SC Kolín	HC Dukla Jihlava	150	3 509	0:15:47	369
23.11.2024	PLUS	14:55	HC Slavia Praha	LHK Jestřábi Prostějov	155	3 675	0:16:11	384
25.11.2024	PLUS	17:55	HC RT Torax Poruba 2011	HC Baník Sokolov	141	4 118	0:15:41	458
27.11.2024	PLUS	17:55	HC Baník Sokolov	Valašský hokejový klub	158	4 619	0:27:58	818
30.11.2024	PLUS	16:55	HC Stadion Litoměřice	HC Slavia Praha	150	4 524	0:10:58	331
04.12.2024	PLUS	17:25	HC ZUBR Přerov	HC Dukla Jihlava	151	4 273	0:18:40	528
07.12.2024	PLUS	17:25	Piráti Chomutov	SK H.Slavia Třebíč	151	5 950	0:12:07	477
06.01.2025	PLUS	17:55	HC Slavia Praha	HC RT Torax Poruba 2011	142	2 880	0:18:05	367
08.01.2025	PLUS	17:25	HC Stadion Litoměřice	HC ZUBR Přerov	155	3 099	0:19:52	397
11.01.2025	PLUS	15:55	Berani Zlín	HC Stadion Litoměřice	147	8 412	0:21:21	1 222
18.01.2025	PLUS	16:25	HC Dukla Jihlava	Valašský hokejový klub	175	11 566	0:27:56	1 846
20.01.2025	PLUS	17:55	HC Baník Sokolov	HC Stadion Litoměřice	145	3 204	0:14:56	330
22.01.2025	PLUS	17:55	SK H.Slavia Třebíč	Piráti Chomutov	156	4 061	0:15:04	392
25.01.2025	PLUS	17:25	Piráti Chomutov	Berani Zlín	147	9 502	0:22:33	1 457
29.01.2025	PLUS	17:55	HC Slavia Praha	HC Frýdek-Místek	150	3 753	0:15:05	377
01.02.2025	PLUS	16:55	Valašský hokejový klub	SK H.Slavia Třebíč	148	6 831	0:24:14	1 119
09.02.2025	PLUS	15:55	HC ZUBR Přerov	HC Baník Sokolov	154	5 132	0:08:46	292
12.02.2025	PLUS	17:25	Valašský hokejový klub	Berani Zlín	167	14 334	0:32:21	2 777
19.02.2025	PLUS	17:25	HC Stadion Litoměřice	SK H.Slavia Třebíč	150	3 169	0:19:28	411
22.02.2025	PLUS	16:25	HC Dukla Jihlava	HC RT Torax Poruba 2011	172	6 198	0:21:47	785
26.02.2025	PLUS	17:25	Piráti Chomutov	HC Stadion Litoměřice	154	3 622	0:21:25	504
01.03.2025	PLUS	15:50	HC Stadion Litoměřice	HC Slavia Praha	176	5 533	0:17:36	553

Views živě = počet započatých přehrávání, Zdroj: ATO - Nielsen Admosphere



SLEDOVANOST – UTKÁNÍ STREAMY

hokejkaTV.cz

- **Kompletní sledovanost** utkání vysílaných na Hokejka TV (domácí) – **ZÁKLADNÍ ČÁST**
- Z výše uvedené tabulky vyplývá, že **nad průměr 1,1 tis. unikátních diváků** za zápas se dostalo pět klubů – **Vsetín, Slavia, Zlín, Kolín a Frýdek-Místek**. V průměru pak každý zápas na Hokejka TV sledovalo cca **921 osob.**

Klub/doma	Celkem UNIKÁTŮ*	Celkem PŘEHRÁNÍ	Celkem ZÁPASŮ	Průměr UNIKÁTI	Průměr PŘEHRÁNÍ
Valašský hokejový klub	40 251	137 025	26	1 548	5 270
HC Slavia Praha	36 547	89 858	26	1 406	3 456
RI OKNA Berani Zlín	31 775	104 692	26	1 222	4 027
SC Kolín	29 363	72 888	26	1 129	2 803
HC Frýdek-Místek	28 948	77 088	26	1 113	2 965
HC Dukla Jihlava	24 288	75 819	26	934	2 916
HC Stadion Litoměřice	21 303	57 131	26	819	2 197
Piráti Chomutov	20 970	58 832	26	807	2 263
HC ZUBR Přerov	19 756	63 635	26	760	2 448
SK Horácká Slavia Třebíč	19 702	61 746	26	758	2 375
LHK Jestřábi Prostějov	19 129	62 657	26	736	2 410
HC RT Torax Poruba 2011	16 120	51 521	26	620	1 982
HC Dynamo Pardubice B	13 627	44 600	26	524	1 715
HC Baník Sokolov	13 621	39 535	26	524	1 521
Celkový součet	335 400	997 027	364	921	2 739

- **Celkem UNIKÁTŮ** = jedná se o kumulativní údaj přehrání streamu.

Tzn. přihlášený divák do aplikace se dívá na hrací den a překlíkáva napříč nabídkou zápasů - sleduje několik utkání naráz, nebo z více zařízení, nebo z různých lokalit najednou. Tudíž tento divák je započten v hrací den třeba u několika týmů. Údaj nabíhá po uplynutí min. 90 sekund od prokliku.

Tento údaj nelze zaměnit za sledovanost zápasu.

- **Celkem PŘEHRÁNÍ** = kolikrát si Unikát spustí stream daného zápasů.

Tento údaj nelze zaměnit za sledovanost zápasu.

UNIKÁT A PŘEHRÁNÍ JE POMOCNÝ NÁSTROJ K ANALÝZE SLEDOVANOSTI.

REKLAMNÍ PLNĚNÍ V PŘENOSECH

V rámci televizních i internetových přenosů má každý klub prostor pro reklamní prezentaci:

- **celkem 6 sponzorských vzkazů** – spotů (domácí i venkovní utkání) v rámci hlavního TV přenosu na **ČT sport**.
- **celkem 12 reklamních pozic pro klubové vzkazy** – spoty ve třetinách v rámci KAŽDÉHO přenosu na **ČT sport plus** a i ve vysílání na **Hokejka TV**.

SOCIÁLNÍ SÍŤE
ZÁKLADNÍ ČÁST
SEZÓNA 2024/2025

SoMe – MAXA LIGA

- Hlavními cíli pro sezonu 2024/2025 bylo pokračovat v budování atraktivní struktury obsahu a rovněž navyšovat objem obsahu.
- **Počet vytvořených postů vzrostl o 70,3 %**, díky čemuž se nám podařilo dosáhnout **rekordního počtu zobrazení 41 575 000**.
- **Počet zobrazení postů v základní části narostl oproti minulé sezoně o 55,1 %**.

ZÁKLADNÍ ČÁST 2023/2024

Počet zobrazení celkem: **18 650 000**

Počet postů celkem: **1 623**

Zhlédnutí videí celkem: **9 260 000**

Platformy: Facebook, Instagram, X

vs.

ZÁKLADNÍ ČÁST 2024/2025

Počet zobrazení celkem: **41 575 000**

Počet postů celkem: **5 466**

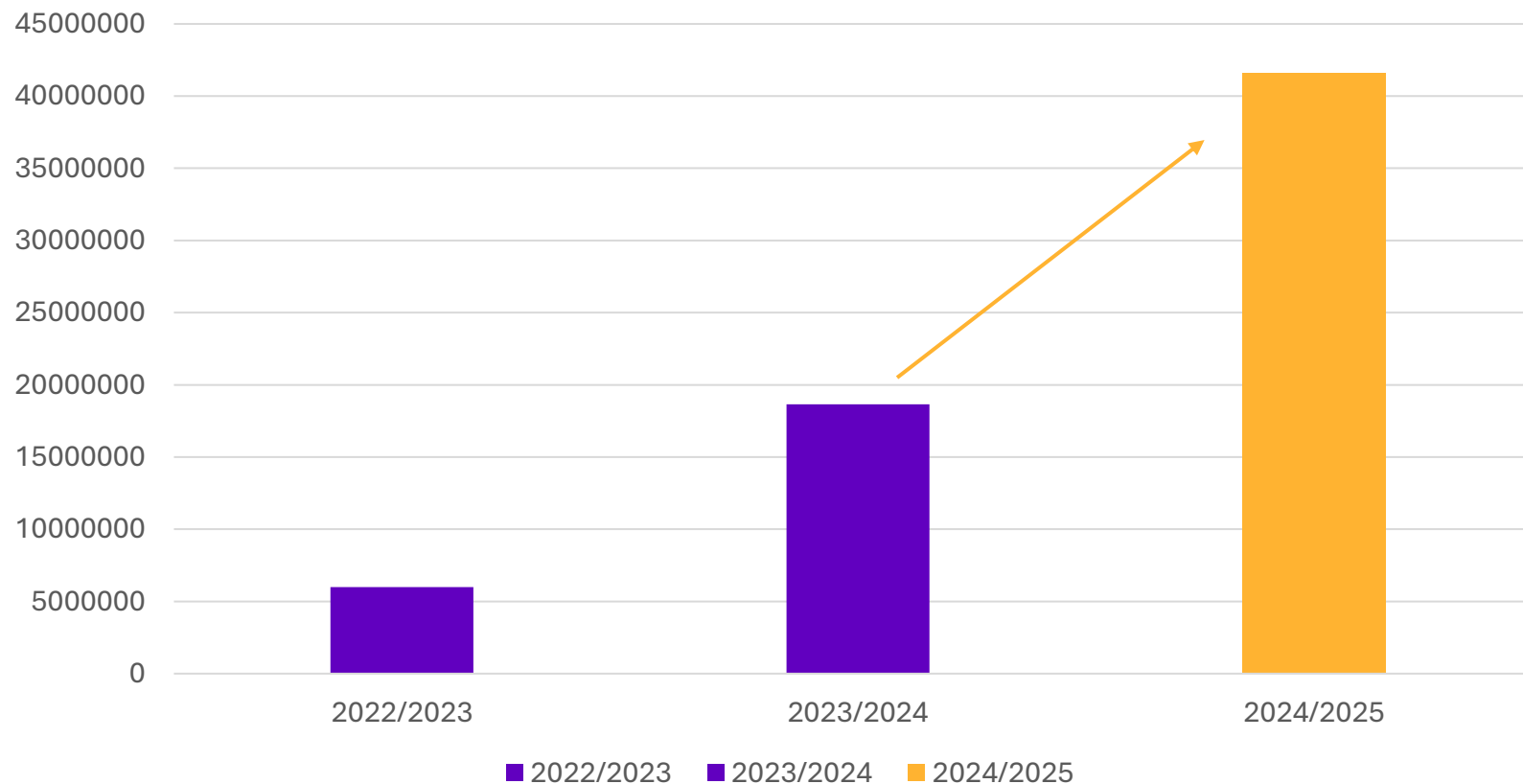
Zhlédnutí videí celkem: **18 870 000**

Platformy: Facebook, Instagram, X

Monitorované období: první až poslední hrací den základní části, tj. 1. 3. 2025

Zdroj: Horizm

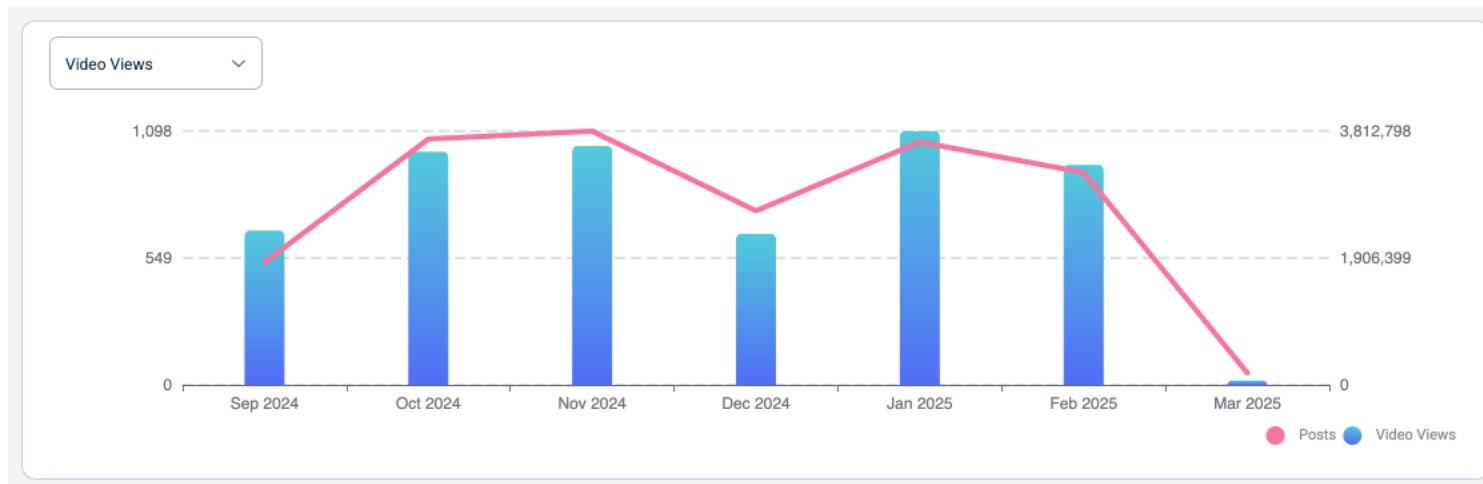
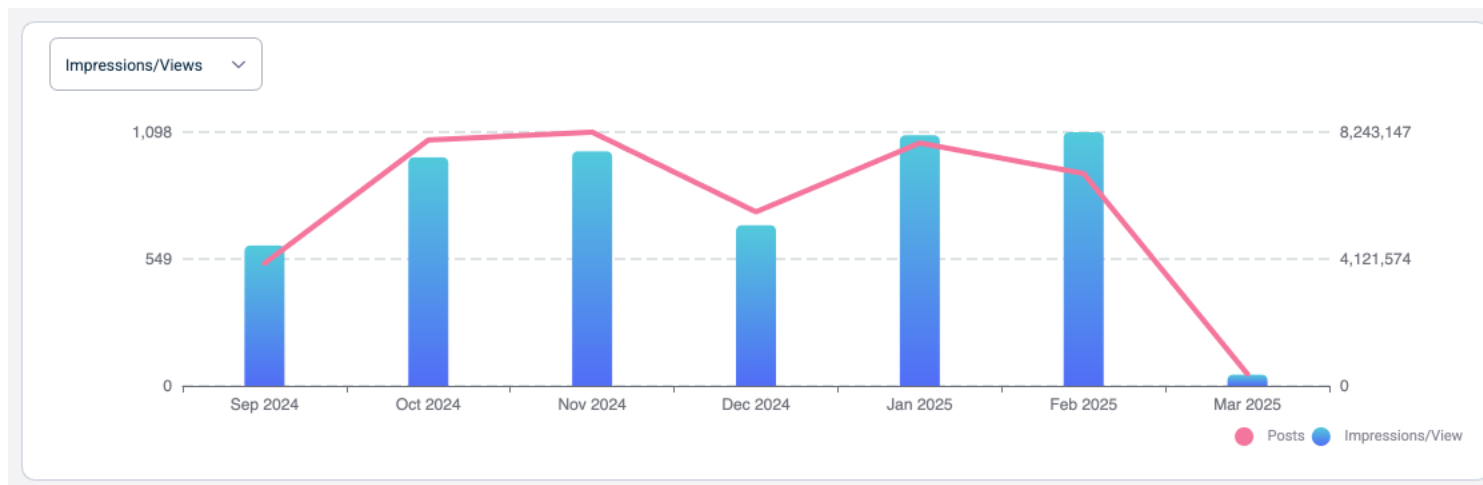
Porovnání počtu zobrazení



Monitorované období: první až poslední hrací den základní části, tj. 1. 3. 2025

Zdroj: Horizm

SoMe – VÝVOJ METRIK V ZÁKLADNÍ ČÁSTI



Monitorované období: první až poslední hrací den základní části, tj. 1. 3. 2025

Zdroj: Horizm

SoMe – TYPOLOGIE POSTŮ

- Formáty postů se snažíme přizpůsobovat aktuálním trendům a potřebám dané platformy.
- Mezi nejpoužívanější formáty proto patří Stories, Reels, Carousely nebo standardní videa.




Groups	Posts	Impressions/Views	Reach	Total Engagement	Engagement Rate	Comments & Shares	Video Views	Link Clicks
Total	5,466	41,575,694	33,567,397	1,231,644	3.25%	36,447	18,868,960	190
Reply	1 +	56	56	1	1.79%	0	0	0
Album	675 +	6,866,990	5,097,803	456,428	6.65%	5,956	0	89
Link	271 +	573,723	554,241	7,997	1.39%	889	0	101
Reels	611 +	13,569,284	8,206,355	391,826	2.89%	1,302	13,569,284	0
Tweet	1 +	87	87	0	-	0	0	0
Video	1,338 +	9,963,365	9,779,809	123,611	1.24%	7,522	5,299,676	0
Share	25 +	38,559	38,258	787	2.04%	61	0	0
Photo	1,007 +	6,845,694	6,240,687	250,994	3.67%	20,717	0	0
Story	1,537 +	3,717,936	3,650,101	0	-	0	0	0

Monitorované období: první až poslední hrací den základní části, tj. 1. 3. 2025

Zdroj: Horizm

SoMe – TYPOLOGIE POSTŮ

- **Nejvyšší počet sledujících** má Maxa liga na **Facebooku**, nicméně nejvyšší zásah zaznamenaná na Instagramu, a to **o více než 12 milionů zobrazení**.
- **Na Instagramu také více uživatelů reaguje s obsahem**, kde dosahuje solidní hodnoty 4,46 % v metrice engagement rate (míra zapojení).
- Druhou sezonu se intenzivně **snažíme rozvíjet komunikaci Maxa ligy na síti X**.

Page	Audience	Posts	Impressions/Views	Total engagement	Engagement rate	Comments & Shares	Video views
Total	53,675	5,466	41,575,694	1,231,644	2.96%	36,447	18,868,960
 Maxa Liga (Maxaligacz)	29,608	1,336	14,738,573	215,637	1.46%	23,045	5,532,539
 Instagram:Maxa Liga (Maxaligacz)	21,499	2,835	26,408,095	1,012,214	4.46%	12,924	13,116,695
 Twitter: @Maxaligacz (Maxaligacz)	2,568	1,295	429,026	3,793	0.88%	478	219,726

Monitorované období: první až poslední hrací den základní části, tj. 1. 3. 2025

Zdroj: Horizm

SoMe – MAXA LIGA

- V rámci příspěvků prezentujeme nejen **loga klubů**, ale také aktuální fotografie.
- **Touto cestou rozšiřujeme prezentaci partnerů jednotlivých klubů.**
- Děkujeme za zlepšený fotoservis. Věříme, že spolupráci v této oblasti ještě prohloubíme.

maxaligacz s 4 dalšími
Česká Republika

BRANKÁŘSKÝ SHOWTIME

DANIEL HUF PAVEL JEKEL

PRŮMĚR	0,42	0,74	PRŮMĚR
ÚSPĚŠNOST	98,5%	97,4%	ÚSPĚŠNOST
BILANCE	3-1	3-3	BILANCE

maxa | LIGA

Přidat se k Maxa liga na MAX

2 315 12 19

maxaligacz 🇨🇪 Čtvrtfinálová série mezi Zlímem a Chomutovem přinesla i jeden zajímavý souboj. 🔥 Daniel Huf i Pavel Jekel vyladili formu na play... víc

maxaligacz s 3 dalšími
Jihlava

HRÁČ SÉRIE

maxa | LIGA

MAXIM BURKOV

5 (3+2) 3+/-

Přidat se k Maxa liga na MAX

877 2 5

maxaligacz 🔥 Mladík Maxim Burkov 🇨🇪 zazářil ve čtvrtfinálové sérii, když za 4 zápasy stihl posbírat hned 5 kanadských bodů. 🍌 ... víc

maxaligacz s 2 dalšími
Zlín

POSTUP DO SEMIFINÁLE

RI OKNA BERANI ZLÍN

maxa | LIGA

Přidat se k Maxa liga na MAX

1707 23 171

maxaligacz 🏒 Berani to zvládli! ✅ Po roce jsou opět v semifinále Maxa ligy, když porazili Chomutov. 🍌 ... víc

SoMe – NEJLEPŠÍ POSTY

Nejlepší posty Maxa ligy 24/25

- 1) [Gól Šimona Jenáčka](#) – 510 000 zobrazení na FB
- 2) [Gól Pavla Klhůfka](#) – 272 000 zobrazení na IG
- 3) [Gól Pavla Klhůfka](#) – 233 000 zobrazení na FB
- 4) [Bitka Vsetín - Sokolov](#) – 180 000 zobrazení na FB
- 5) [Technický gól Bedřicha Köhlera](#) – 178 000 zobrazení na FB



POŘAD TVOJE ŠANCE

- V letošní sezóně jsme dotočili pořad Tvoje šance, který představuje jednotlivé kluby – mládež, A-tým, stadion, fanoušci, klubová vize apod.
- **Natočené díly v sezoně 24/25:**
 - [Poruba](#) (6 300 zhlédnutí na YouTube)
 - [Kolín](#) (5 900 zhlédnutí na YouTube)
 - [Zlín](#) (10 000 zhlédnutí na YouTube)
- Všechny medailonky klubů jsou na YouTube kanále hokej.cz v sekci Maxa liga



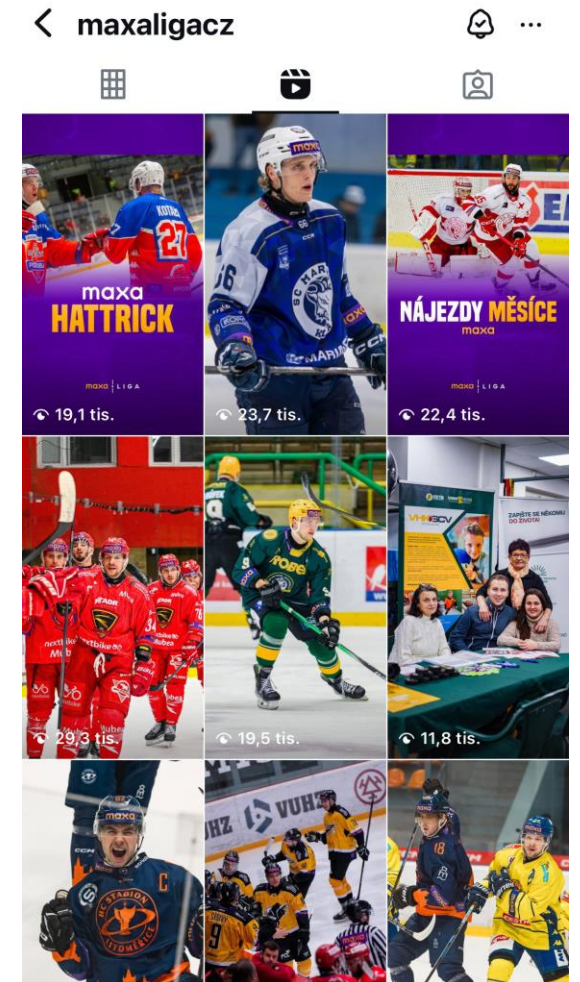
POŘAD TVOJE ŠANCE

- **Produkce z naší strany obnáší:**
 - Stanovení termínu natáčení
 - Výběr hostů a témat ve spolupráci s klubem
 - Vytvoření časového harmonogramu natáčení
 - Samotné natáčení během zápasového dne
 - Postprodukce a střih a prezentace na sociálních sítích
- **Děkujeme zástupcům klubů za spolupráci, která je pro atraktivnost pořadu a tedy i prezentace klubu klíčová!**





NOVÉ RUBRIKY

- **Maxa výkon** – sestřih nejlepších momentů hráče, který v uplynulých týdnech zazářil (27 videí, 367 000 zobrazení)
- **Maxa talent** – výběr povedených momentů mladíků (50 videí, 478 000 zobrazení)
- **Maxa hattrick** – sestřih gólů hráče, který zaznamenal v zápase 3 góly (48 videí, 403 000 zobrazení)
- **Maxa moment** – výběr nevšedních momentů jako např. parádní kličky, bitky apod. (25 videí, 552 000 zobrazení)
- **Nájezdy měsíce** – sestřih vybraných nájezdů měsíců (17 videí, 234 000 zobrazení)
- **Hráč měsíce** – sestřih nejlepších momentů zvoleného Hráče měsíce (114 postů, 874 000 zobrazení)



SoMe – SHRNU TÍ KLUBŮ

Properties list												Edit Selection 
Name	Inventory value	Value per 1000 Fans	Followers	Posts	Reach	Impressions 	Total Engagement	Likes & Reactions	Comments & Shares	Video Views	Engagement Rate	
15/15 Shown in graph												
1	HC DYNAMO PARDUBICE	10 773 321 Kč	62 029 Kč	173 683	3 792	45 525 854	48 311 041	2 445 452	2 371 932	73 520	18 928 478	5,06 %
2	MAXA LIGA	5 354 071 Kč	99 760 Kč	53 670	3 890	29 619 566	36 628 707	1 219 545	1 186 309	33 236	19 266 552	3,33 %
3	VSETIN	3 289 601 Kč	63 532 Kč	51 779	1 285	10 305 426	11 058 365	557 381	529 076	28 305	4 338 818	5,04 %
4	ZLIN	1 317 505 Kč	17 351 Kč	75 935	1 410	9 380 244	10 029 711	414 843	410 302	4 541	3 616 214	4,14 %
5	JIHLAVA	1 258 315 Kč	35 179 Kč	35 769	1 446	5 568 857	5 912 316	208 260	198 386	9 874	1 703 646	3,52 %
6	HC SLAVIA PRAGUE	999 685 Kč	14 601 Kč	68 470	1 145	5 063 447	5 381 205	202 944	196 532	6 412	1 564 981	3,77 %
7	PIRÁTI CHOMUTOV	1 326 486 Kč	34 338 Kč	38 631	1 042	3 600 223	3 826 600	166 904	157 154	9 750	1 160 579	4,36 %
8	PREROV	907 742 Kč	50 177 Kč	18 091	1 105	3 378 886	3 618 218	156 001	150 285	5 716	873 075	4,31 %
9	PORUBA	659 945 Kč	44 519 Kč	14 824	916	2 608 455	2 809 243	112 427	107 855	4 572	1 175 983	4 %
10	KOLIN	1 255 144 Kč	108 944 Kč	11 521	1 096	2 553 263	2 758 083	80 012	67 715	12 297	1 543 654	2,9 %
11	PROSTEJOV	623 538 Kč	40 432 Kč	15 422	781	2 324 545	2 505 802	151 338	147 654	3 684	1 194 907	6,04 %
12	SOKOLOV	1 238 551 Kč	101 305 Kč	12 226	813	2 137 358	2 296 761	96 756	87 372	9 384	953 951	4,21 %
13	FRYDEK-MISTEK	454 797 Kč	31 570 Kč	14 406	692	2 051 164	2 231 546	82 270	78 321	3 949	1 651 717	3,69 %
14	LITOMERICE	701 274 Kč	35 754 Kč	19 614	797	2 042 803	2 200 529	92 153	86 934	5 219	965 792	4,19 %
15	TREBIC	560 238 Kč	50 968 Kč	10 992	703	1 999 901	2 176 630	113 980	109 593	4 387	1 073 113	5,24 %

Poz.: Profil HC Dynamo Pardubice spojen s A-tým

Monitorované období: první až poslední hrací den základní části, tj. 1. 3. 2025

Zdroj: Horizm

HOKEJ.CZ
ZÁKLADNÍ ČÁST
SEZÓNA 2024/2025

- Díky redakční činnosti a vysoké návštěvnosti je **Hokej.cz jeden z nejsilnějších mediálních nosičů** této soutěže skrze veškeré mediatypy na českém trhu.
- **Hokej.cz je sportovním webem, který věnuje Maxa lize největší pozornost**, a přináší tak největší prezentaci.
- Redaktoři chystají různé rubriky mapující dění v soutěži nebo ankety.
- V základní části vzniklo více než **750 článků** o Maxa lize.



Vsetín – Jihlava 6:3. Derby pro Porubu, Kolín prohrál podeváté v řadě

30. listopadu 2024, 18:20



Kubiček se vrací po zranění, rozehraje se v Maxa lize

30. listopadu 2024, 16:16



Obránce Kowalczyk skončil v Prostějově, sezonu dohraje ve 2. lize

30. listopadu 2024, 11:18



Pardubický NÁVRAT! Machala na měsíc pomůže prvoligovému béčku

30. listopadu 2024, 11:12

- Redakce se snaží o rovnoměrné pokrývání zpravodajství.
- Určitě se ale také maximálně věnuje neočekávanějším a divácky nejatraktivnějším utkáním.
- Průměrná **čtenost** 1 článku o Maxa lize činila téměř **8 000** čtenářů.

tým	článků
VHK ROBE Vsetín	56
RI Okna Berani Zlín	64
SK Horácká Slavia Třebíč	31
HC RT TORAX Poruba 2011	34
HC Stadion Litoměřice	34
HC Dukla Jihlava	32
HC Baník Sokolov	31
HC ZUBR Přerov	49
Piráti Chomutov	65
HC Dynamo Pardubice B	38
HC Slavia Praha	46
SC Marimex Kolín	39
HC Frýdek-Místek	37
LHK Jestřábi Prostějov	52

- Informování o klubových akcích, výročíh či speciálních zápasech.

Chomutov ve žluté. V sobotním kole podpoří tamější nemocnici



Radek Havel | Foto: piratichomutov.cz

14. února 18:07
Marek Hedbávný

Hokejový klub z Chomutova pokračuje ve chvályhodné tradici – už posedmé chystá charitativní utkání pro tamější nemocnici. Na její podporu oblékne v sobotním utkání se Sokolovem speciální dresy.

Neuvěřitelný počín Vsetína: na charitu vybral přes milion korun!



Radim Hník | Foto: hc-vsetin.cz

7. února 13:40
Marek Hedbávný

Tohle nemá v poměrech Maxa ligy obdoby! Druhý ročník vsetinské charitativní akce #POMAHAME trhl rekordy, na pomoc osmiletému Radimu Hníkovi bojujícímu s lymfoblastickou leukémií se vybralo 1,158 milionu korun. Do registru dárců kostní dřeně se pak díky klubové iniciativě nově přidalo 110 lidí.

Výtiskova rozlučka. Frýdek-Místek v pondělí oblékne speciální dresy




18. února 20:59
Marek Hedbávný

Nesmlouvavý obránce Jan Výtisk po sezoně ve 43 letech ukončí profesionální kariéru. Jeho aktuální zaměstnavatel z Frýdku-Místku pro něj na pondělní duel s Pardubicemi B chystá rozlučkový ceremoniál.

- Informování o klubových akcích, výročíh či speciálních zápasech.

hokej.cz TIPSPORT ELH REPREZENTACE MAXA LIGA 2. LIGA ULLH MLÁDEŽ CHL ŽENY PARA ZAHRANIC

Berani srdcem. Našlapaná exhibice i unikátní ples pomůžou dobré věci



3. ROČNÍK BERANÍ PLES
15. 2. 2025 | 19:30
KONGRESOVÉ CENTRUM ZLÍN

HRÁCI REAL TOP PRAHA
RI OKNA BERANI ZLÍN | ZLÍN STARS
LOKOMOTIVA
PREMIER | MAJKL DJ
A SPOUSTA DALŠÍCH ZAJIMAVÝCH HOSTŮ

VÍCE INFORMACÍ NALEZNETE NA WWW.BERANIZLIN.CZ/BERANI-PLES

Zlín uspořádá 3. ročník Beraního plesu | Foto: RI OKNA Berani Zlín

ŽIVĚ
3. února 21:04
Pavel Mandát

Zlín zažije 15. února hned dvojitou charitativní akci. Nejdříve se od 15:00 hodin utkají v Trinity Bank aréně Ludka Čajky výběry REAL TOP PRAHA a ZLÍN STARS. Následně se od 19:30 hodin uskuteční v Kongresovém centru Zlín 3. ročník Beraního plesu. Vítězek bude věnován na dobrou věc.

hokej.cz TIPSPORT ELH REPREZENTACE MAXA LIGA 2. LIGA ULLH MLÁDEŽ CHL ŽENY PARA ZAHRANIC

Litoměřice ve vánočním: speciální trikoty obléknou už v neděli



14. prosince 2024, 19:48
Marek Hedbávný

Hokejisté prvoligových Litoměřic odehrají nadcházející dvě domácí utkání – proti Kolínu a Porubě – ve vánočních dresech. Mimo to v rámci takzvaného dárečkování pomůžou dobré věci.

hokej.cz TIPSPORT ELH REPREZENTACE MAXA LIGA 2. LIGA ULLH MLÁDEŽ CHL ŽENY PARA ZAHRANIC

Vánoční dresy, fanzóna či Mikuláš! Slavia láká na Vsetín, zaplní Eden?



6. prosince 2024, 13:00
Adam Bagar

„Pojďme společně naplnit Eden!“ zni ze Slavia, která si na sobotní tahák se Vsetínem připravila bohatý doprovodný program pro děti i dospělé. Utkání je na programu 7. prosince od 15 hodin.

Foto: hc-slavia.cz

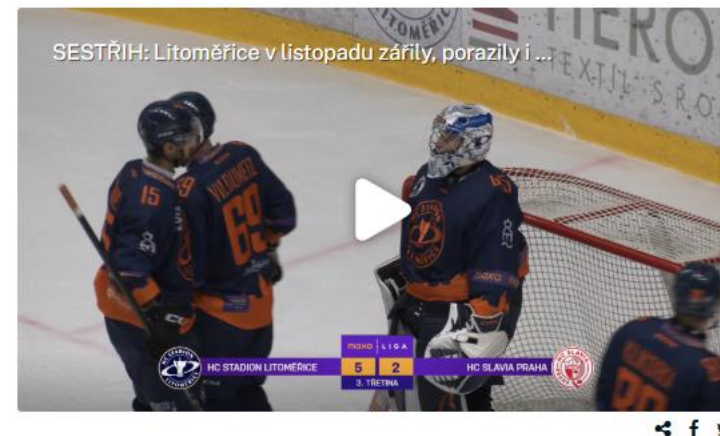
■ TOP 10

#	Článek	Přečtení
1	Slavia v Německu nedohrála: Hromadná bitka a seknutí do ležícího hráče	57 758
2	Bartošák SE VRACÍ! O další restart se pokusí v šokujícím angažmá	49 310
3	Sebranka a obžaloba ledního hokeje. Když Prostějov sestupoval naposledy...	37 161
4	Drsná dohra v Přerově! Šoustalův atak a běsnící Krisl	33 702
5	Matador Skořepa: Jihlava mi zachránila kariéru. Chodil na střechy. Co radí mladým?	30 366
6	Minulost neřeším, říká Srdínko. Mluví o synovi i Beranech. Proč nevyšel Kanadán?	30 043
7	Špatná zpráva pro Pardubice! Gólmana Vomáčku odvezli na nosítkách	29 768
8	DIVOČINA v derby: Šmerha v ribanu, Adámek na nosítkách a nepodané ruce!	29 763
9	Voženílek vs. Nemeč! Tvrdá bitka, pak podaná ruka	29 500
10	14 hráčů, kterým nevyšel vstup do sezony (jeden z každého týmu)	29 123

VIDEO

hokej.cz

- Nachystali jsme **přes 200** nejzajímavějších momentů ve formě videa.
- Oblíbená rubrika nejen fanoušků nabídla všechny sestřihy z Maxa ligy. Připraveno **364 sestřihů**.
- Hokej.cz je také propojen s webem HokejkaTV.cz, kde běží živé streamy soutěže a promuje streamy.



- 2. sezonu po sobě jsme natáčeli pořad **Tvoje šance**.
- Každý díl představí do hloubky zázemí klubu i jeho hlavní postavy.
- Týmy také mohou prezentovat svoje projekty.

Tvoje šance: HC RT TORAX Poruba – Zázemí v extraligovém balení



26. ledna 22:20
hokej.cz

MAXA LIGA

Mají velké ambice, tlačí se na špičku soutěže, mají luxusní zázemí a nepřestávají ho vylepšovat. V seriálu Tvoje šance o klubech Maxa ligy můžete v naší společnosti nahlédnout do klubu HC RT TORAX Poruba.

- Pravidelná měsíční rubrika o nejlepšího hráče.

rok	měsíc	hráč	tým	kolik měl hlasů
2024	září	Matěj Stríteský	VSE	33%
2024	říjen	Michal Hryciow	PRE	30%
2024	listopad	Cole Coskey	CHM	47%
2024	prosinec	Tomáš Jandus	VSE	40%
2025	leden	Matěj Stríteský	VSE	42%
2025	únor	Šimon Jenáček	VSE	53%



- Pravidelná měsíční rubrika o nejlepšího trenéra.

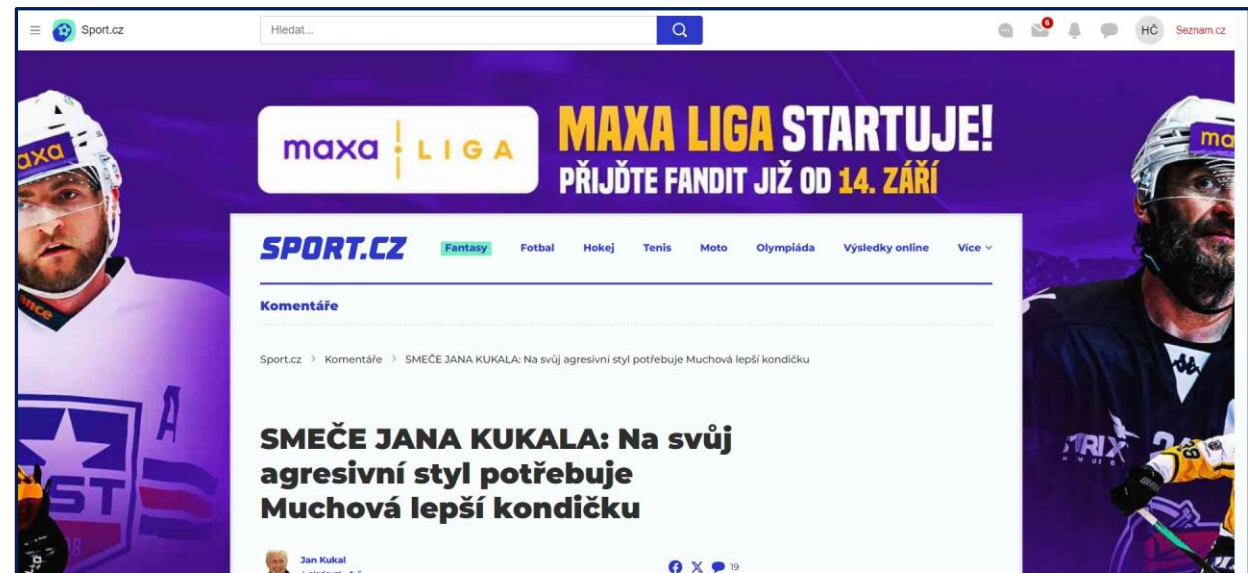
rok	měsíc	trenér	tým	kolik měl hlasů
2024	září	Jiří Weintritt	VSE	45%
2024	říjen	Ján Pardavý	ZLN	48%
2024	listopad	Martin Pešout	CHM	56%
2024	prosinec	Jaroslav Nedvěd	LTM	56%
2025	leden	Petr Martínek	KOL	50%
2025	únor	Jiří Weintritt	VSE	56%



MEDIA PODPORA
ZÁKLADNÍ ČÁST
SEZÓNA 2024/2025

MEDIA PODPORA STARTU SEZONY

- Start soutěže jsme podpořili on-line podporou po dobu téměř 1 měsíce na nejvíce navštěvovaných webech českého internetu s cílem zasáhnout širokou skupinu uživatelů. **Branding webu novinky.cz a sport.cz, bannery na super.cz.**



MEDIA PODPORA STARTU SEZONY

Novinky.cz Seznam.cz HČ 6

Zobrazit další ▾

maxa | LIGA

MAXA LIGA
STARTUJE!

PŘIJĎTE FANDIT JIŽ OD **14. ZÁŘÍ**

REKLAMA

Německo čeká tisíciletou vodu, záplavy hrozí i v Česku

Dnes 10:48

SPORT.CZ Seznam.cz HČ 6

trochu šedá myška světového tenisu. Ale taky dcera jednoho z nejbohatších Američanů, majitele klubů NFL (Buffalo Bills) a NHL (Buffalo Sabres).

Reklama

maxa | LIGA

MAXA LIGA
STARTUJE!

PŘIJĎTE FANDIT JIŽ OD **14. ZÁŘÍ**

Skvělou stopu zanechala na turnaji Karolína Muchová, když obhájila

SUPER.CZ Seznam.cz HČ 6

myslí: Eva Burešová se zbavuje strachu. A proč nepopřála expartnerovi ke svatbě?

Reklama


maxa | LIGA

MAXA LIGA
STARTUJE!

PŘIJĎTE FANDIT JIŽ OD **14. ZÁŘÍ**

CSR PROJEKTY SEZÓNA 2024/2025

- Patronem 6. ročníku projektu se stal syn v hokejovém prostředí známé osobnosti – **Radek Duda mladší**.
- Vytvořili jsme silné promo video, kdy si Radek Duda starší oholil hlavu.
- Některé kluby kromě tradičních prvků jako jsou dresy a přelepky, podpory na SOME, často vymýšlely i nadstavbu - za to jim patří dík.
- Rekordní výtěžek **přes 2,5 milionu korun**, který ještě dobíhá a bude finálně sečten až po konci sezony.
- Tento výtěžek bude ve spolupráci s NF Kapka naděje rozdělen mezi 3 nemocniční zařízení napříč ČR.
- **Moc děkujeme za spolupráci!**



CHARITATIVNÍ TÝDEN

- Projekt se vrátil po jednoroční pauze.
- Podpora z aukce míří na **pomoc Klokánku**.
- Do celkové částky přispívala i společnost Maxa, která za každého diváka v týdnu věnovala 2 koruny.
- Přispěla tak částkou **57 938 Kč**.



TÝM BPA



Jana Obermajerová

generální ředitelka
nitsche@bpa.cz



Petr Nitsche

marketingový ředitel
nitsche@bpa.cz



Lucie Janišová

TV, média
janisova@bpa.cz



Klára Homerová

reklamní plnění, ticketing
homerova@bpa.cz



Tomáš Čekal

Hokej.cz, online, Hockey Logic
cekal@bpa.cz



Michal Zbraněk

Vedoucí obsahu
zbranek@bpa.cz

Josef Prášek

sociální sítě, team leader
zbranek@bpa.cz

DĚKUJEME ZA POZORNOST

BPA sport marketing a.s.
HARFA OFFICE PARK
Českomoravská 2420/15
190 93 Praha 9